

Kwaliteit en garantie *van Tapijtcentrum*

TAPIJTCENTRUM.NL



**TAPIJTCENTRUM
NEDERLAND**

Alles voor vloeren en ramen!


Gefeliciteerd *met je aankoop*

We danken je hartelijk voor het vertrouwen in Tapijtcentrum Nederland. Hopelijk beleef je veel plezier aan je aankoop. Om langdurig te kunnen genieten van je nieuwe vloer of raamdecoratie is het belangrijk dat je ze op de juiste manier onderhoudt. Je kunt hiervoor altijd bij ons terecht voor gericht advies. En ook met deze infogids heb je de juiste informatie altijd bij de hand.

**Veel plezier en woongenot gewenst
in je nieuwe interieur**


*Team
Tapijtcentrum*

Inhoudsopgave



Tapijt en vinyl

Garantieoverzicht vloerbedekking	04
Uitsluiting garantie	06
Onderhoud	08



Laminaat, PVC Flex, houten en kurk vloeren

Garantieoverzicht harde vloeren	10
Uitsluiting garantie en onderhoud	14



Gordijnen en zonwering

Garantieoverzicht raamdecoratie	16
Uitsluiting garantie	18
Child safety	20

Vlekkentabel

Voorschrift	22
Tabel	23

Garantieoverzicht vloerbedekking

De vertrouwde garantie van Tapijtcentrum Nederland

Tapijtcentrum Nederland biedt je twee, drie, vijf of zeven jaar garantie op de geleverde vloerbedekking volgens de voorwaarden van de Centrale Branchevereniging Wonen.

De garantiebepalingen zijn alleen van toepassing als het tapijt **vakkundig gelegd is** volgens het door Tapijtcentrum Nederland gegeven advies.

Het verdient daarom aanbeveling om je tapijt of vinyl te laten leggen door de stoffeerders van Tapijtcentrum Nederland. Bovendien moet de ondergrond op de juiste wijze zijn voorbereid, dus indien nodig voorzien van de hiervoor bestemde vloerplaten, egaline of ondertapijt. Garantie is verder alleen van toepassing bij normaal gebruik van de vloerbedekking op grond van de overeenkomst.

Wij bieden garantie op de geleverde vloerbedekking, welke gebaseerd is op de verwachte levensduur van het product

- 1 Tot één jaar na de factuurdatum en bij een gerechtvaardigde klacht komen de kosten van reparatie, resp. vervanging, met inbegrip van de vracht- en voorrijkosten volledig voor rekening van Tapijtcentrum Nederland.
- 2 Hierna wordt door Tapijtcentrum Nederland evenredig afgeschreven over de jaren. Deze afschrijving wordt berekend over het brutobedrag van het product, inclusief de materialen die nodig zijn om het product te vervangen.



In geval van service is het gewenst dat de aankoop bon en / of factuur wordt overlegd.

Service die het eerste jaar voorkomt uit plaatsing is inclusief gratis voorrijkosten. Eén jaar na het leggen van de vloer berekenen we voorrijkosten voor onze service. Deze kosten zijn inclusief een half uur arbeid en reistijd.

Wanneer is garantie van toepassing?

- ✓ Bij voortijdige slijtage (doorslijten van toplaag, doorslijten tot op het doek);
- ✓ Bij onvoldoende verankering van het poolmateriaal in de tapijtonderlaag als gevolg van fabricagefouten;
- ✓ Verborgene gebreken die zich na een bepaalde gebruiksperiode voordoen.

Bij twee jaar garantie

- tussen 1 en 2 jaar 50%

Bij drie jaar garantie

- tussen 1 en 2 jaar 66%
- tussen 2 en 3 jaar 33%

Bij vijf jaar garantie

- tussen 1 en 2 jaar 80%
- tussen 2 en 3 jaar 60%
- tussen 3 en 4 jaar 40%
- tussen 4 en 5 jaar 20%

Bij zeven jaar garantie

- tussen 1 en 2 jaar 86%
- tussen 2 en 3 jaar 72%
- tussen 3 en 4 jaar 57%
- tussen 4 en 5 jaar 43%
- tussen 5 en 6 jaar 29%
- tussen 6 en 7 jaar 14%

Genoemde percentages zijn de vergoedingspercentages na afschrijving.

Garantie uitsluitingen



- ① Shading: Dit zijn schijnplekken of optische effecten, als gevolg van poolomloop.
- ② Pletten: Door dagelijks gebruik kan tapijt gaan pletten. Hoe hoger de pool, hoe hoger de kans op pletten, vooral op intensief gebruikte plaatsen. Vervuiling, vooral vettigheid, bevordert het pletten sterk.
- ③ Pillen: Pilling wordt veroorzaakt door losse vezeltjes die door een draaiende beweging gaan vervilten c.q. klitten.
- ④ Vuil worden door gebruik.
- ⑤ Slijtage: Bij gebruik in ruimten waarvoor het tapijt niet is bestemd. De in de branche gangbare symbolen of onze eigen symbolen geven aan voor welke doeleinden een vloerbedekking geschikt is.
- ⑥ Streepvorming: Wanneer in het poolmateriaal meerdere kleuren garens zijn verwerkt, kan het voorkomen dat bijvoorbeeld de donkere tinten toevallig naast elkaar zitten. Dit kan de indruk geven van streepvorming. In werkelijkheid gaat het echter om een effect dat is aangebracht om het tapijt een speels karakter te geven.
- ⑦ Gevolgen van slecht onderhoud: Ruwe behandeling, foutief leggen, ongelukken en inwerking van agressieve stoffen.
- ⑧ Pigmentmigratie bij vinyl: Dit is een blijvende verkleuring als gevolg van inwerking van oplosbare pigmenten (vooral in olie- en vet-houdende stoffen) op het vinyl. Deze pigmentvervuiling kan ontstaan zowel van bovenaf (bijvoorbeeld kookvetten die neerslaan op het vinyl en vervolgens ingelopen worden) als van onderaf (zoals verontreinigd vocht in de vloer).
- ⑨ Verkleuring door gebruik / daglicht.
- ⑩ Branchegebruikelijke kleurafwijking tussen staal en het uiteindelijke product.
- ⑪ Bij sisal, kokos en platweefkwaliteiten is geen garantie op rafelen en borstelen.
- ⑫ Zichtbare naden: Naden zijn niet onzichtbaar te maken.
- ⑬ Tapijttegels die in één richting zijn gelegd. Deze dienen om en om gelegd te worden.
- ⑭ Alle gevallen van onoordeelkundig handelen.
- ⑮ De garantie is alleen van toepassing bij de eerste gebruiker/bewoner.
- ⑯ Bij een eventuele vernieuwing is er geen nieuwe garantie.
- ⑰ Er dient rekening te worden gehouden met de normale eigenschappen van wol, katoen, sisal, kokos en zeegras.
- ⑱ Er is geen garantie bij het leggen van een nieuw tapijt op een bestaand ondertapijt.
- ⑲ Wij zijn niet aansprakelijk bij het beschadigen van leidingen bij toepassing van spijkerlatten wanneer leidingen minder als de voorgeschreven 15 mm onder het oppervlakte liggen.
- ⑳ Doortekenen van oneffenheden in de ondervloer bij beoordeling met strijklicht.
- ㉑ Het hol klinken van de ondervloer na het egaliseren.
- ㉒ Garantie is nooit van toepassing bij gebruik van infrarood vloerverwarming.
- ㉓ Gelijmde vinyl bij niet egaliseren door Tapijtcentrum Nederland.





Onderhoud tapijt

Goed onderhoud voorkomt sterke vervuiling van tapijt. Tapijt heeft de gunstige eigenschap dat het stof vasthoudt, zodat tapijt er altijd stofvrij uitziet. Daardoor kun je geneigd zijn het onderhoud te vergeten of uit te stellen. Na enige tijd kan vervuiling optreden die niet of moeilijk te verwijderen is. Bij het verwijderen van plaatselijke vlekken kunnen dan plekken ontstaan die er plotseling lichter en schoner uitzien, omdat het tapijt er omheen vuiler is.

Pluisjes

Tapijt verliest in het begin wat pluisjes, vooral bij tapijt van gesponnen garens kan dit het geval zijn. Dit pluizen is een onschuldig en tijdelijk verschijnsel dat door goed onderhoud kan worden beëindigd. Je tapijt kan het hebben en wordt er kwalitatief zeker niet minder door.

Niet te droog en niet te vochtig in huis

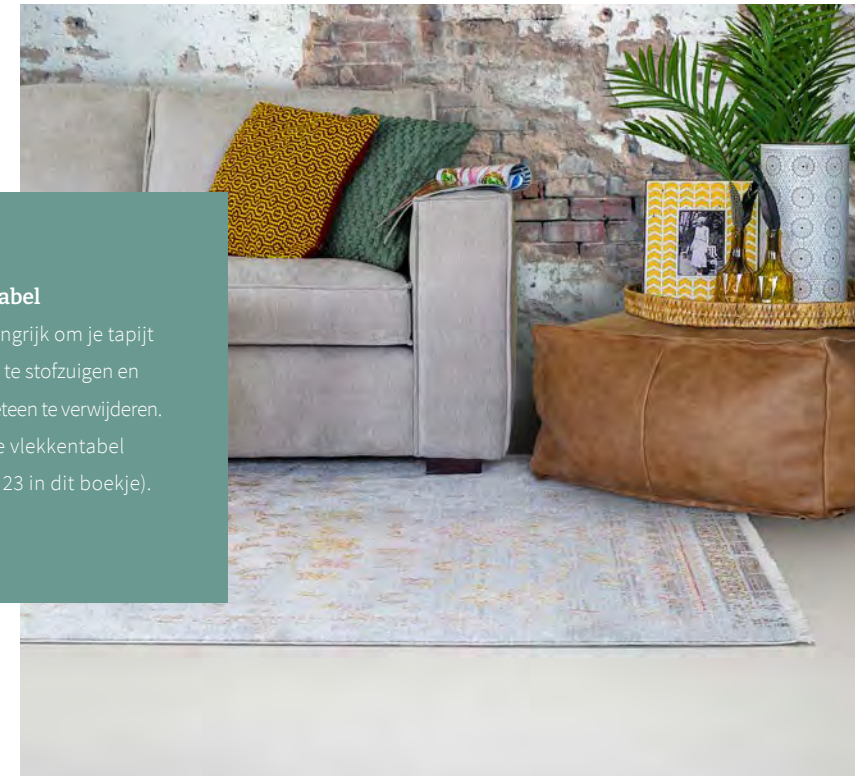
Natuurlijke garens, zoals wol of katoen, zijn onder normale omstandigheden antistatisch.

Toch kan er zich, zelfs bij wol, soms een verschijnsel van statische oplading voordoen. Dit komt meestal doordat de lucht in de ruimte te droog is.

Een waterbakje aan de centrale verwarming wil meestal wel helpen en anders zijn er nog diverse soorten verdamperen in de handel. Is je woning te vochtig, dan is het zaak om steeds goed te luchten. Luchtwisseling met de buitenlucht is niet alleen goed voor je meubels en textiele producten, maar ook beter voor jezelf.

Onderhoud vinyl

Voor het wegnemen van stof en los vuil adviseren we om het vinyl regelmatig aan te vegen met een zwabber (stofzuigen met de borstelmond kan ook) en zo nodig met een vochtige dweil schoon te maken. Vast vuil verwijder je met behulp van een zachte borstel en water met een oplossing van een James vinylreinigingsmiddel (niet in de was zetten).



Vlekkentabel

Het is belangrijk om je tapijt regelmatig te stofzuigen en vlekken meteen te verwijderen. (zie ook de vlekkentabel op pagina 23 in dit boekje).

Garantieoverzicht harde vloeren

De vertrouwde garantie van Tapijtcentrum Nederland

Tapijtcentrum Nederland biedt je twee garanties, te weten montagegarantie en productgarantie op de geleverde vloeren volgens de voorwaarden van de Centrale Branchevereniging Wonen.

De garantiebepalingen zijn alleen van toepassing als de vloer **vakkundig gelegd is** volgens het door Tapijtcentrum Nederland gegeven advies.

Het verdient de aanbeveling om je vloer te laten leggen door de monteurs van Tapijtcentrum Nederland. Service die voorkomt door plaatsing vallen onder de montagegarantie. Deze is het eerste jaar inclusief voorrijkosten. Bij de service hierna door gebruik, veranderende weersomstandigheden, klimaat in huis, vocht, lekkages of eigen toedoen worden er voorrijkosten berekend. Deze kosten zijn altijd inclusief een half uur arbeid / reistijd. In geval van service is het gewenst dat de aankoopbon en / of factuur wordt overlegd. Bij zelf leggen geven we geen garantie.

Wanneer is garantie van toepassing

- ✓ Bij werken van vloer binnen 1 jaar na plaatsing.
 - ✓ Bij voortijdige doorslijten van toplaag tot op de drager.
 - ✓ Bij loslaten van hoge plinten binnen 1 jaar na plaatsing.
 - ✓ Verborgene gebreken die zich na een bepaalde gebruiksperiode voordoen.
- Het recht van vervanging geldt niet voor zover het gebrek redelijkerwijs is te herstellen.
- Tapijtcentrum Nederland is erkend lid van de Centrale Branchevereniging Wonen (CBW).

Service door gebruik en of weersomstandigheden

Wanneer het laminaat gaat bobbelen doordat de luchtvochtigheid erg hoog is, is er natuurlijk geen sprake van garantie. Je kunt wel gebruik maken van de service en vakmanschap van Tapijtcentrum Nederland. Hiervoor worden er

voorrijkosten berekend die altijd inclusief een half uur arbeid zijn. Mochten de servicewerkzaamheden langer duren, dan wordt er een uurtarief berekend per man/per uur (exclusief materiaalkosten).

Voorkom dubbele voorrijkosten!

Geef je servicewensen helder en duidelijk door, zodat we de juiste materialen meenemen bij het servicebezoek.

Zo voorkomen we dat er tweemaal voorrijkosten berekend moeten worden.





Garantie harde vloeren

Als CBW-erkende winkel biedt Tapijtcentrum Nederland je drie garanties: veilig aanbetalen, productgarantie en uiteraard een onpartijdige klachtafhandeling. Zo ben je altijd verzekerd van een veilige aankoop. Tapijtcentrum Nederland geeft 5, 10 of 15 jaar productgarantie. Het kan voorkomen dat de fabrikant een langere garantietermijn noemt op de verpakking, echter de door Tapijtcentrum Nederland genoemde garantietermijn is de geldende garantie.

Tapijtcentrum Nederland biedt garantie op de geleverde vloer, welke gebaseerd is op de verwachte levensduur van het product, volgens het volgende systeem:

- ✓ Tot één jaar na factuurdatum en bij een gerechtvaardigde klacht komen de kosten van reparatie, resp. vervanging, met inbegrip van de vracht- en voorrijkosten volledig voor rekening van Tapijtcentrum Nederland.
- ✓ Hierna wordt door Tapijtcentrum Nederland evenredig afgeschreven over de jaren. Deze afschrijving wordt berekend over het brutobedrag van het product, inclusief de materialen die nodig zijn om het product te vervangen.

Bij tien jaar garantie

- tussen 1 en 2 jaar 90%
- tussen 2 en 3 jaar 80%
- tussen 3 en 4 jaar 70%
- tussen 4 en 5 jaar 60%
- tussen 5 en 6 jaar 50%
- tussen 6 en 7 jaar 40%
- tussen 7 en 8 jaar 30%
- tussen 8 en 9 jaar 20%
- tussen 9 en 10 jaar 10%

Bij een garantietermijn van 5 jaar wordt een afschrijving van 20% gehanteerd, bij een garantietermijn van 15 jaar is dit 6,66% per jaar.

Het recht op vervanging komt de afnemer niet toe voor zover het gebrek redelijkerwijs is te herstellen.

Voor meer informatie kun je terecht op [tapijtcentrum.nl](https://www.tapijtcentrum.nl) of op de website van het CBW [wonen.cbw-erkend.nl](https://www.wonen.cbw-erkend.nl). De montage van je vloer door Tapijtcentrum Nederland staat los van de product- of fabrieksgarantie. Hiervoor geldt een garantie van één jaar gratis herstellen. Daarna berekent Tapijtcentrum Nederland de kosten conform prijslijst.



Garantie uitsluitingen



- ① Defecten en gebreken die zijn ontstaan door vocht- en waterschade.
- ② Het doorleggen van laminaat en geen gebruik maken van dilatatievoegen tussen ruimtes.
- ③ Het strepen, krassen en verkleuren van laminaat en/of flex.
- ④ Het ontstaan van naden in de vloer.
- ⑤ Ongelukken of ongepast gebruik.
- ⑥ Kraken en tikken van laminaat en Flex.
- ⑦ Schade door stofzuigers, wielen van bureaustoelen poten van meubels.
- ⑧ Schade ontstaan door urine of andere bijtende stoffen.
- ⑨ Bij gebruik van niet geschikte, agressieve reinigingsmiddelen.
- ⑩ Gevallen van onoordeelkundig handelen.
- ⑪ Problemen door te hoge luchtvochtigheid.
- ⑫ De garantie is alleen van toepassing bij de eerste gebruiker.
- ⑬ Bij een eventuele vernieuwing is er geen nieuwe garantie.
- ⑭ Het monteren op een bestaande parketvloer is altijd op risico van de klant.
- ⑮ De maximale temperatuur van de vloerverwarming onder laminaat en Flex PVC mag 27° Celsius zijn.
- ⑯ Schade door scheurvorming van ondervloer.
- ⑰ Pigmentmigratie bij flex. Dit is een blijvende verkleuring als gevolg van inwerking van oplosbare pigmenten (vooral in olie- en vet-houdende stoffen) op de PVC, denk bijvoorbeeld aan een rubber mat. Deze pigmentvervuiling kan ontstaan zowel van bovenaf (bijvoorbeeld kookvetten die neerslaan op de PVC en vervolgens ingelopen worden) als van onderaf (zoals verontreinigd vocht in de vloer).
- ⑱ Doortekenen van oneffenheden in de ondervloer bij beoordeling met strijklucht.
- ⑲ Het hol klinken van de ondervloer na het egaliseren.
- ⑳ Garantie is nooit van toepassing bij gebruik van infrarood vloerverwarming.
- ㉑ Branchegebruikelijke kleurafwijking tussen staal en uiteindelijke product.
- ㉒ Bij niet dilateren van de vloer bij plaatsing in meerdere aaneengesloten ruimtes.
- ㉓ Aantasting, verkleuring en/of vlekvorming door het gebruik van reinigingsproducten.
- ㉔ Plakplinten zijn uitgesloten van de montagegarantie.

Je vloer is in de eerste plaats een gebruiksvoorwerp.

Accepteer dat er na verloop van tijd leefsporen in de vloer ontstaan.

Onderhoud

Onderhoud laminaat, houten en kurk vloeren

Houten vloeren en laminaatvloeren zijn voorzien van een toplaag die bescherming nodig heeft. Daarom is goed onderhoud belangrijk. Dit voorkomt voortijdige slijtage van de vloer.

Dagelijks onderhoud

Neem de vloer zoveel mogelijk droog af, bijvoorbeeld met een stofzuiger of stofwischer. Plaats de zuigmond op de borstelstand om krassen te voorkomen.

Wekelijks onderhoud

Als je de vloer vochtig (nooit nat) af wilt nemen, gebruik dan lauw water met de desbetreffende James reiniger. Stofzuig eerst de vloer, waarna je de op de verpakking aangegeven hoeveelheid reiniger toe voegt aan het water. Neem de vloer af met een goed uitgewrongen dweil of wisser. Voor hardnekkige vlekken gebruik je een vlekkenreiniger. Gebruik nooit een schuurmiddel. Dit kan de toplaag beschadigen.

Tapijtcentrum Nederland is niet aansprakelijk voor gebruikte schoonmaakmiddelen die schade aan de vloer toebrengen. Besef dat sommige schoonmaakmiddelen vlekvorming en/of blijvende verkleuring kunnen geven (na drogen).

Onderhoud flex-vloeren

Tapijtcentrum Nederland levert diverse flex-stroken met een PU afwerking. Dit is een beschermlaag die slijtage tegengaat. De vloer is hierdoor bovendien eenvoudig te onderhouden. De vloer kun je stofzuigen en / of stofwissen en vervolgens dweilen.

Algemeen

Plak meubelglijders op de onderkant van je meubilair en leg een goede mat voor de deur, zo voorkom je krassen. Probeer niet over de vloer te lopen als deze vochtig is, hierdoor slijt de vloer onnodig snel. Dit is vooral in de keuken het geval. Leg daarom voor het aanrechtblok een mat en verzorg de vloer extra goed (met name bij houten vloeren). Pas op met schoeisel voorzien van naaldhakken en met kleine steentjes. Deze kunnen lelijke krassen en putjes veroorzaken. Zorg voor een goede relatieve luchtvochtigheid (RLV) in je huis. Laminaat en houten vloeren nemen de omringende luchtvochtigheid aan. Het zet uit bij stijging van de RLV en krimpt bij daling van de RLV. Een relatieve luchtvochtigheid tussen de 55 en 65 % is een goed gemiddelde.

Ook jijzelf, je meubelen en je planten zijn hierbij gebaat. Met een hygrometer lees je de relatieve luchtvochtigheid af. Zet je planten in een waterdichte pot. Maak de vloer altijd zo snel mogelijk droog om bollingen te voorkomen.

Garantieoverzicht raamdecoratie

De vertrouwde garantie van Tapijtcentrum Nederland

Tapijtcentrum Nederland biedt garantie op de geleverde raambekleding volgens de voorwaarden van de Centrale Branchevereniging Wonen.

De garantiebepalingen zijn alleen van toepassing als de raambekleding **vakkundig geplaatst is** volgens het door Tapijtcentrum Nederland gegeven advies.

Het verdient de aanbeveling om je raambekleding te laten plaatsen door de stoffeers van Tapijtcentrum Nederland.

3 jaar garantie

Tapijtcentrum Nederland biedt 3 jaar garantie op de geleverde Gordijnen, In-betweens en vitrage volgens het volgende systeem

- ✓ Tot één jaar na factuurdatum en bij een gerechtvaardigde klacht komen de kosten van reparatie, resp. vervanging, met inbegrip van de vracht- en voorrijkosten volledig voor rekening van Tapijtcentrum Nederland.
- ✓ Na één tot twee jaar na factuurdatum komen de kosten van reparatie, resp. vervanging, met inbegrip van de vracht- en voorrijkosten voor 66% voor rekening van Tapijtcentrum Nederland.
- ✓ Na twee jaar en tot drie jaar na factuurdatum komen de kosten van reparatie, resp. vervanging, met inbegrip van de vracht- en voorrijkosten voor 33% voor rekening van Tapijtcentrum Nederland.

2 jaar garantie

Tapijtcentrum Nederland biedt 2 jaar garantie op de geleverde zonwering

- ✓ De garantiebepalingen zijn alleen van toepassing als de zonwering op de juiste wijze is gemeten en gemonteerd en als er sprake is van normale gebruiksomstandigheden.
- ✓ Reparatie van zonwering ouder dan 5 jaar is helaas niet mogelijk.

Wanneer is garantie van toepassing op gordijnen, vitrage en zonwering

- ✓ Bij materiaal- en / of fabricagefouten.
- ✓ Verborgen gebreken die zich pas na een bepaalde gebruiksperiode openbaren.

Het recht op vervanging geldt niet als het gebrek redelijkerwijs is te herstellen.

In geval van klachten zal Tapijtcentrum Nederland deze beoordelen aan de hand van de algemeen geldende garantiebepalingen en voorwaarden in onze branche.



Garantie uitsluitingen



- 1 Gordijnen en vitrages die zijn gereinigd.
- 2 Vervorming, verkleuring en/of vlekvorming door reinigen.
- 3 Pinholes in velours gordijnen; Verkleuren van stoffen en zonwering na reiniging, of door kunst- en daglicht.
- 4 Krimpen en/of uitzakken van gordijnen, vitrages of zonwering.
- 5 Loslaten van de pool bij ongevoerde velours gordijnen.
- 6 Vervuiling, ontstaan door het met de hand open en dichttrekken van gordijnen en vitrages.
- 7 Doorhangen van rolgordijnen, houten jaloezieën en roedes bij breedtes groter dan 125 cm.
- 8 Lasnaden in rolgordijnen.
- 9 Kapotgaan van bedieningsketting/koord door gebruik.
- 10 Lege of defecte batterij van elektrische zonwering.
- 11 Reparatie door klant of niet door TCN erkende monteur.
- 12 Defect door verkeerd gebruik.
- 13 Als plafond, vloer of vensterbank schroef-slecht is.
- 14 Bij verwijdering child safety.
- 15 De garantie is alleen van toepassing bij de eerste gebruiker.
- 16 Bij een eventuele vernieuwing is er geen nieuwe garantie.
- 17 De plooi van de stof.
- 18 Bij zelf plaatsen van product.
- 19 De normale eigenschappen van natuurlijke producten.
- 20 Golven van stof bij zonwering waar de hoogte groter is dan 3 keer de breedte en/of groter dan 3,6 m².
- 21 Uitlijning van meerdere producten langs elkaar.
- 22 Enige lichtdoorval bij verduisterende gordijnen.
- 23 Branchegebruikelijke kleurafwijking tussen staal en uiteindelijke product.
- 24 Oneffenheden in stof of materiaal bij beoordeling met strijklicht.

Service door gebruik

Wanneer bijvoorbeeld een rolgordijn loslaat door verkeerd gebruik of een ongelukje, kun je natuurlijk gebruikmaken van de service en het vakmanschap van Tapijtcentrum Nederland. Hiervoor worden voorrijkosten berekend. Deze zijn altijd inclusief een half uur arbeid / reistijd. Mochten de servicewerkzaamheden langer duren, wordt er een uurtarief berekend per man/per uur (exclusief materiaalkosten).

Geef je servicewensen helder en duidelijk door zodat we de juiste materialen meenemen bij het servicebezoek. Zo voorkomen we dat er tweemaal voorrijkosten berekend moeten worden.





Child safety raamdecoratie

Kinderen zijn het meest kostbare bezit van iedere ouder. Zij hebben een oneindige nieuwsgierigheid naar de wereld om hen heen. Gevaarlijke situaties en ongevallen veroorzaakt door koord- of kettingbediening moeten we daarom te allen tijde zien te voorkomen. Om deze reden heeft de Europese Commissie de veiligheidsvoorschriften voor binnenzonwering aangescherpt. Hiervoor heeft Tapijtcentrum Nederland verschillende oplossingen die voldoen aan deze eisen. We informeren je hier graag over.

Algemeen advies

Kopers en gebruikers van raamdecoratie moeten zich bewust zijn van de risico's die loshangende trekkoorden, kettingen, banden en koorden voor jonge kinderen kunnen vormen. De volgende richtlijnen moeten daarom te allen tijde in acht worden genomen.

- ✓ Plaats bedden, wiegen en ander meubilair uit de buurt van de koorden van raambekleding.
- ✓ Installeer en gebruik de bijgeleverde onderdelen voor kindveiligheid overeenkomstig de installatie-instructies om het risico op verstikking en verstrengeling te verkleinen.
- ✓ Knoop de koorden niet aan elkaar. Zorg dat de koorden niet verstrengeld raken of een lus vormen.

Trekkoorden

Verbindingen in trekkoorden bij een child safety product zijn bedoeld om bij grotere kracht uit elkaar te gaan. Deze zet je hierna weer makkelijk in elkaar. Als afnemer verklaar je deze informatie te hebben ontvangen en dat je de eisen kent.

Na plaatsing van de binnenzonwering door Tapijtcentrum Nederland, wordt door Tapijtcentrum en jou de factuur ondertekend om vast te stellen dat aan deze eisen is voldaan.

Tapijtcentrum Nederland is niet verantwoordelijk als na plaatsing door afnemer of derden veranderingen aan het product of de montage zijn aangebracht die niet in lijn zijn met de child safety eisen.

Elektrische bediening.

Binnen 1,50 meter van de kant waar de motor in de zonwering zit, dient een aangesloten en werkend stopcontact aanwezig te zijn. Is het stopcontact verder weg, dient de consument zelf te zorgen voor aansluiting van de zonwering op het stroomnet door een erkende installateur. Hiertoe dient ook de stroomkabel aan de zonwering door een erkend installateur verlengd te worden, dit kan/mag Tapijtcentrum niet doen.

Domotica

Zonwering kan door Tapijtcentrum niet op een Domoticasysteem worden aangesloten, dit dient te gebeuren door de installateur van het Domoticasysteem.

Bediening via de app

Tapijtcentrum Nederland geeft nooit garantie op het niet goed werken of uitvallen van externe systemen om je raambekleding te bedienen.

De vertrouwde garantie van Tapijtcentrum Nederland

Tapijtcentrum Nederland biedt garantie op de geleverde raambekleding volgens de voorwaarden van de Centrale Branchevereniging Wonen. Voorafgaand aan, of tijdens de verkoop is informatie verstrekt over de child safety eisen, voortkomend uit de Europese NEN norm 13120, EN 16434 en EN 16433.



Vlekkentabel voorschrift

James Vlekkentabel voor tapijt en meubelstof

■ Instructies

Laat de ondergrond goed drogen. Verdeel James Vlekkenwonder, door de opening op de vlek te plaatsen. Voor verdere behandeling, zie etiket.

Bij **wol**: zodra de vlek weg is, onmiddellijk een badstof handdoek natmaken, uitwringen, op de vlek plaatsen en zo laten drogen.

Bij **meubelstof**: zie etiket.

◆ Instructies

Tapijt of meubelstof grondig stofzuigen. Spray James Water op een badstof handdoek en ga hiermee in grote rustige halen over de vervulling.

▲ Instructies

Spray James Vlekkenspray op én onder de vlek, 5 minuten laten inwerken. Schraap het losgeweekte vuil met een lepel weg en wrijf middels een badstof handdoek met daarop James



Vlekkenspray de resten in grote halen eruit. Indien nodig behandeling herhalen.

● Instructies

Spray James Vlekkenspray op een badstof handdoek. Hiermee in grote halen de vlek verwijderen. Restant van de vlek inspraken met James Vlekkenspray en in grote halen de vlek droogwrijven.

98% van alle vlekken kun je m.b.v. deze instructies verwijderen.

- ✓ Teminste 2x per week stofzuigen met een goede stofzuiger (onderdruk min. 160 millibar). Dit verlengt de levensduur van je tapijt en vertraagt een grote onderhoudsbeurt.
- ✓ Test de ondergrond altijd op een onopvallende plaats, op kleur- en materiaalbestendigheid.
- ✓ Regelmatig grondig reinigen verlengt de levensduur van je tapijt en meubelstof.
- ✓ Adressen van een erkend reinigingsbedrijf in je regio, zijn te verkrijgen bij de Stichting Waarborg Tapijt en Meubelreiniging te Venlo, telefoon (077) 327 01 17 of kijk op www.swtm.nl
- ✓ James producten zijn verkrijgbaar bij Tapijtcentrum Nederland.

ETENSWAREN	
Beleg Stroop, jam, suiker	■
Boter Vet, vette spijzen	●
Chocolade Snoep, drop	■
Fruit Groenten	■
Kauwgom	▲
Ketchup Mosterd	■
Olie Plantaardig, mayonaise	●
Soep Saus, jus	■
Ijs	■
Zuivel Yoghurt, melk, ei	■

COSMETICA	
Crème Zalf, olie	●
Lipstick Nagellak	●
Tandpasta	■

DIVERSEN	
Asfalt Bitumen, granol	●
Gras Bladgroen	■
Kalk Cement, mortel	■
Modder Laten drogen, borstelend stofzuigen, vervolgens...	◆
Roet Schoenstrepen	●
Roest	■
Watervlekken	■
Zepen	◆
Onbekend	■
Looppaden	◆

LICHAMELIJK	
Urine Faeces, vogelpoep	■
Bloed	■
Huidvet Arملهuningen, hoofdsteunen	◆
Braaksel	■

HOBBY	
Potlood Inkt, viltstift, balpen	●
Verf Vernis, acryl	●
Krijt Waskrijt, vetkrijt	●
Lijm Hars	▲

VETTEN & OLIËN	
Olie Smeermiddelen	●
Kaarsvet Rondom bevochtigen met water, badstof handdoek erop plaatsen, verwarmen met haarföhn	●
Boenwas Meubelolie	●
Schoen Smeer	●

DRANKEN	
Limonade Frisdrank, vruchtensap	■
Koffie Cacao, thee	■
Wijn Sterke drank, rode wijn, likeur	■

Graag tot ziens in onze woonwinkels

Apeldoorn

Molenstraat-Centrum 225,
(055) 522 16 92

Arnhem

Heerlenstraat 55, (026) 381 38 21

Best

Hoofdstraat 53, (0499) 36 56 63

Beuningen woonboulevard

Hadrianussingel 24, (024) 677 95 60

Breda

Haagweg 245, (076) 522 50 33

Den Bosch woonboulevard

Tinnegierterstraat 34-36, (073) 206 00 14

Ede

Grotestraat 121, (0318) 65 19 21

Eindhoven

Noord Brabantlaan 68, (040) 252 49 27

Eindhoven Ekkersrijt

Ekkersrijt 4014, (0499) 49 60 51

Heerlen woonboulevard

In de Cramer 150, (045) 575 42 60

Helmond

Engelseweg 218, (0492) 52 09 41

Maastricht

Punterweg 46, (043) 363 12 77

Oss woonboulevard

Frankenweg 19-23, (0412) 72 92 03

Roermond

Joep Nicolassstraat 2, (0475) 33 03 50

Tilburg

Ringbaan Oost 134, (013) 536 65 93

Uden

Margrietstraat 12, (0413) 26 42 56

Veenendaal

Schoolstraat 98, (0318) 55 11 75

Veghel

Heilig Hartplein 40, (0413) 36 25 32

Venlo woonboulevard

Nijmeegseweg 8A, (077) 351 95 63

Waalwijk woonboulevard

Prof.Kamerlingh Onnesweg 8A,
(0416) 65 05 12

Wijchen

Graafseweg 773, (024) 641 42 14

*Gratis
woonadvies*

bij je thuis of in de winkel?

Kijk op tapijtcentrum.nl



**TAPIJTCENTRUM
NEDERLAND**
Alles voor vloeren en ramen!